



ESTADO Y CONDICIÓN DE CULTIVOS

14 DE OCTUBRE DE 2021



DEPARTAMENTO & REGIONES

JEFE DE ESTIMACIONES AGRÍCOLAS

Ing. Esteban J. Copati
ecopati@bc.org.ar

ANALISTA DE CULTIVO

Ing. Martín López
martinlopez@bc.org.ar

ANALISTA DE CULTIVO

Ing. Daniela A. Venturino
dventurino@bc.org.ar

ANALISTA DE CULTIVO

Ing. Andrés Paterniti
apaterniti@bc.org.ar

RELEVAMIENTO TELEFÓNICO DE DATOS Y ANÁLISIS DE ESTADO Y CONDICIÓN DE CULTIVOS

Justo Fernández Vidal
jfernandez@bc.org.ar
Trigo y Girasol

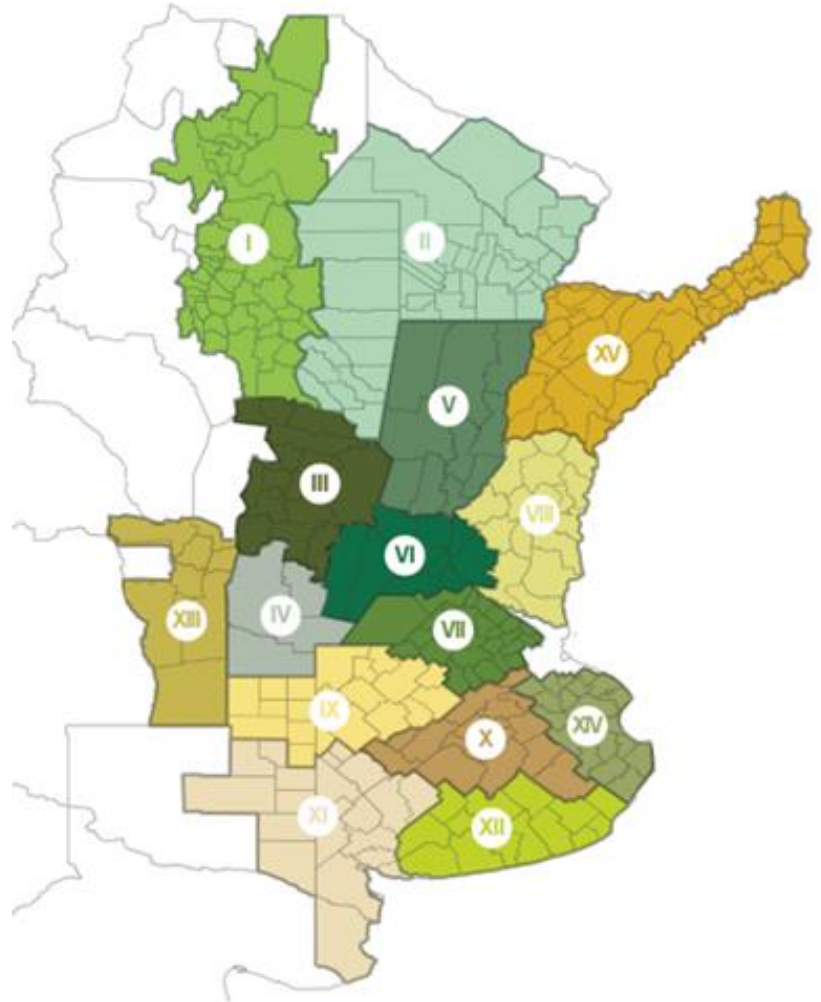
Jorgelina Mediate
jmediate@bc.org.ar

Florencia Rostagno
frostagno@bc.org.ar

CONTACTO

Av. Corrientes 123
C1043AAB - CABA
Tel.: +54 11 4515 8200 | 8300
estimacionesagricolas@bc.org.ar
Twitter: @estimacionesbc

ISSN 2408-4344t



I - NOA (Noroeste Argentino)
II - NEA (Noreste Argentino)
III - Centro-Norte de Córdoba
IV - Sur de Córdoba
V - Centro-Norte de Santa Fe
VI - Núcleo Norte
VII - Núcleo Sur
VIII - Centro-Este de Entre Ríos

IX - Norte de La Pampa - Oeste de Buenos Aires
X - Centro de Buenos Aires
XI - Sudoeste de Buenos Aires - Sur de La Pampa
XII - Sudeste de Buenos Aires
XIII - San Luis
XIV - Cuenca del Salado
XV - Corrientes - Misiones

Agradecemos el aporte de nuestra Red de Colaboradores en todo el país.

LLUVIAS ACUMULADAS EN LOS DÍAS PREVIOS RECARGAN LOS PERFILES EN AMPLIOS SECTORES DEL CENTRO DE LA REGIÓN AGRÍCOLA

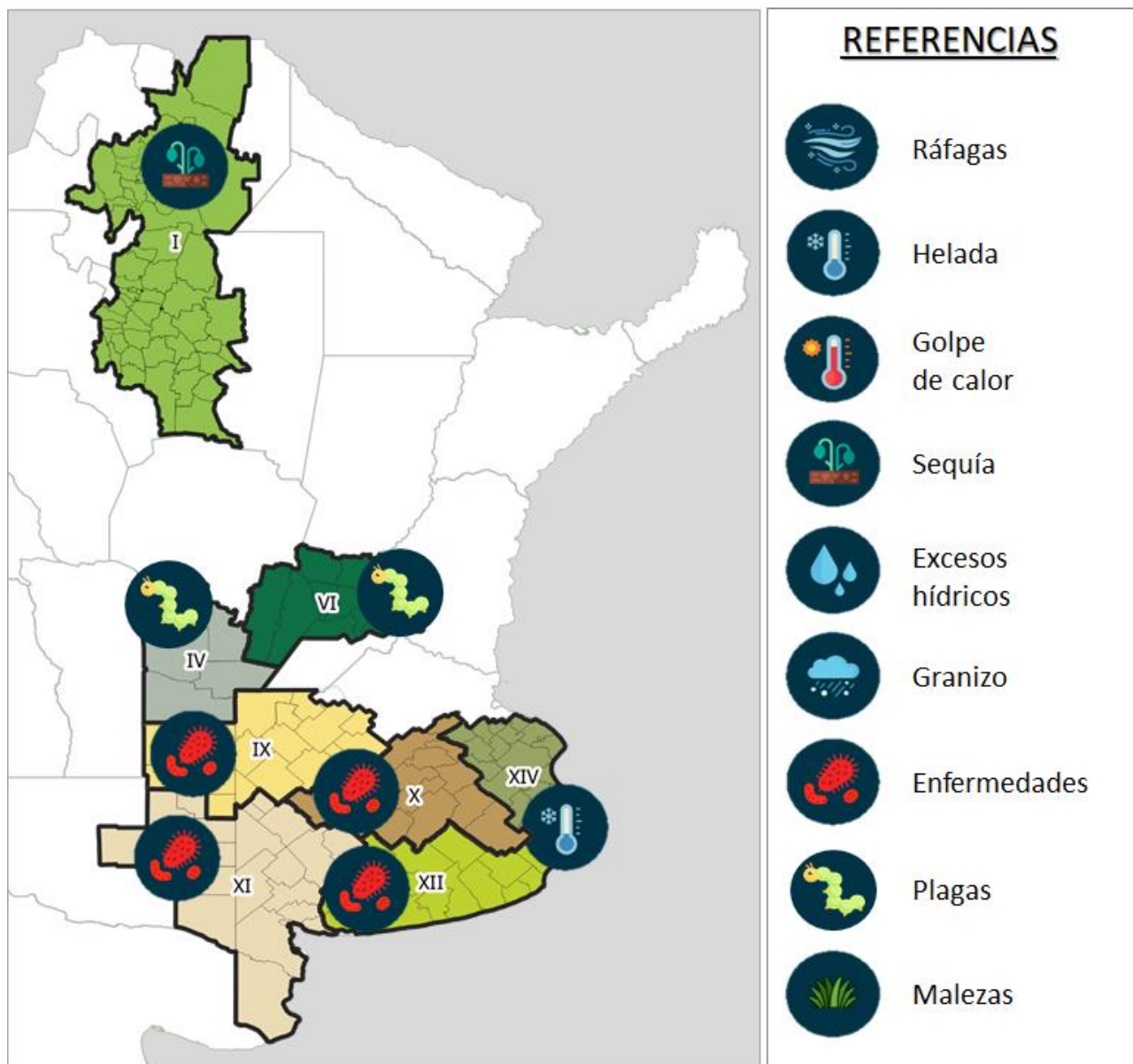
Avanza la siembra de maíz, cubriendo el 23,2 % del área proyectada para la nueva campaña en curso. A la fecha, se estima que las labores a campo registran un leve atraso interanual de 0,1 puntos porcentuales, luego de haber reportado un progreso intersemanal de 2,1 puntos. Lluvias registradas durante los días previos no solo repusieron humedad superficial para culminar con las labores de siembra aún pendientes sobre el centro de la región agrícola, también recargaron en profundidad los perfiles en sectores donde los registros acumulados de los últimos días superaron los 40 mm.

El avance de siembra de girasol alcanzado a la fecha es de 38,9 % de la superficie total nacional estimada para la campaña 2021/22. El 96,8 % del área registra una condición de cultivo Normal/Excelente. A su vez, los lotes ya implantados mantienen una condición hídrica entre adecuada y óptima en el 54,7 % de los casos. En cuanto a la fenología, en el NEA y el Centro Norte de Santa Fe, el 32 % y el 11 % de los lotes implantados, respectivamente, ya transitan el estadio de botón floral, presentando un retraso de 7 y 10 puntos porcentuales con respecto a la campaña anterior.

Finalmente, en el caso del trigo, un 76,5 % del total implantado muestra condición de cultivo Normal/Excelente, 2,5 puntos porcentuales superior a lo relevado la semana previa (74 %). Esta mejora en la condición del cultivo se explica por el aumento del porcentaje del trigo en condiciones hídricas Adecuada/Óptima, que fue de 8,5 puntos porcentuales, luego de pasar de un 58,5 % hasta la semana previa a un 67 % del área esta semana. La mejora en la condición hídrica se explica por las precipitaciones registradas en el centro del área agrícola, principalmente en las provincias de Córdoba y Santa Fe, donde un 27,6 % del área transita etapas de espigazón. Estas lluvias llegaron en un momento clave para el cultivo, ya que está ingresando en etapas reproductivas críticas.



EVENTOS ADVERSOS RECIENTES



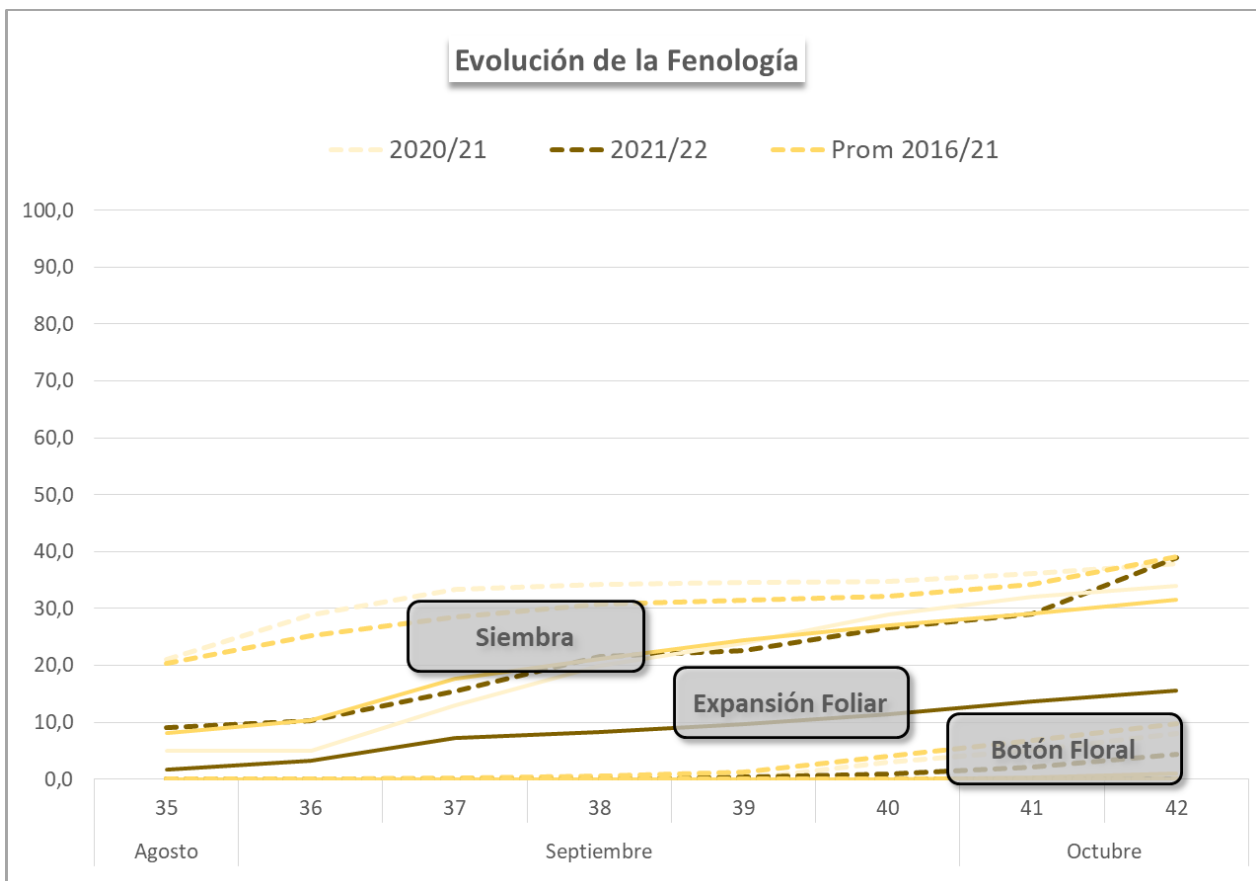
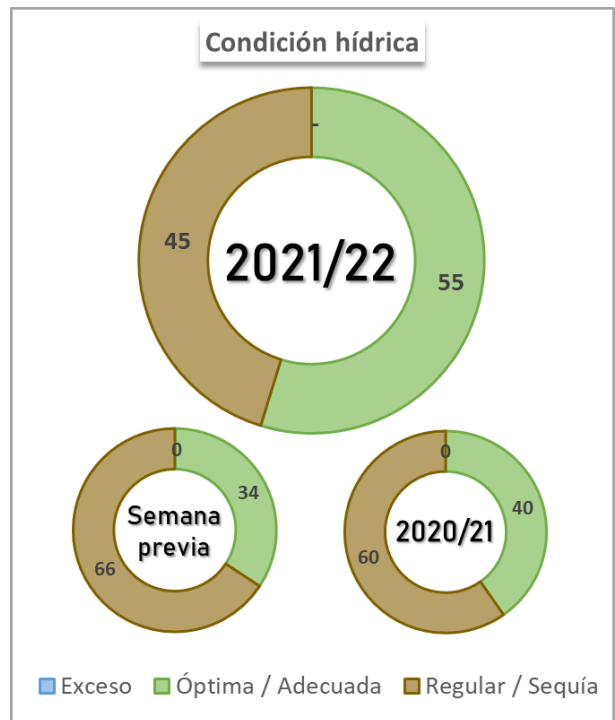
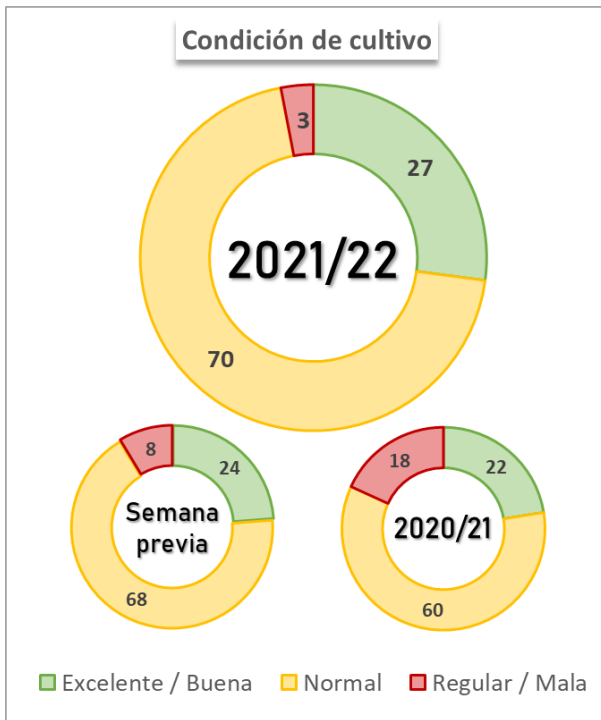
METODOLOGÍA

Resultados del relevamiento realizado al 13 de Octubre de 2021. Las zonas-PAS incluidas en este informe aportan el 90 % del área sembrada con cada cultivo y los datos zonales de fenología se comienzan a publicar una vez finalizada la siembra. Los valores nacionales de siembra, cosecha y fenología se encuentran ponderados por el área proyectada, mientras que la condición de humedad y de cultivo por las hectáreas sembradas o remanentes.

MAÍZ TOTAL 2021/22

Participación zonal en el área total nacional (%)															
Zona	III	IV	IX	II	VI	VII	I	X	VIII	XIII	XII	V	XI	XIV	XV
Part Nac 2020/21	13,5	11,7	10,3	10,0	8,9	6,9	5,7	4,9	4,7	4,5	3,6	3,6	2,4	1,8	0,5
Part Nac Histórica	14,5	12,4	10,7	11,1	10,0	7,9	6,4	5,2	4,6	4,9	3,6	3,8	2,7	1,8	0,5
Condición hídrica, de cultivo y Fenología													Semana 42		
Zona	Evento adverso	Campaña	Cond. Híd. Ad/Op	Cond. Cult Nor/Exc	Siembra	Expansión foliar	Panojamiento	Floración Femenina	Grano Pastoso	Madurez Fisiológica	Cosecha				
I - NOA		21/22	-	-	-	-	-	-	-	-	-	-	-	-	-
		20/21	-	-	-	-	-	-	-	-	-	-	-	-	-
		Prom 16/21	-	-	-	-	-	-	-	-	-	-	-	-	-
II - NEA		21/22	-	-	-	-	-	-	-	-	-	-	-	-	-
		20/21	-	-	-	-	-	-	-	-	-	-	-	-	-
		Prom 16/21	-	-	-	-	-	-	-	-	-	-	-	-	-
III - CN Cba		21/22	24,0	-	4,6	-	-	-	-	-	-	-	-	-	-
		20/21	33,0	-	6,8	-	-	-	-	-	-	-	-	-	-
		Prom 16/21	-	-	10,9	-	0,0	0,0	0,0	0,0	0,0	-	-	-	-
IV - S Cba		21/22	85,0	-	5,4	-	-	-	-	-	-	-	-	-	-
		20/21	39,0	-	8,4	-	-	-	-	-	-	-	-	-	-
		Prom 16/21	-	-	16,8	-	0,0	0,0	0,0	0,0	0,0	-	-	-	-
VI - Núcleo Norte		21/22	79,0	9,0	78,2	-	-	-	-	-	-	-	-	-	-
		20/21	65,0	-	75,7	-	-	-	-	-	-	-	-	-	-
		Prom 16/21	-	-	82,6	-	-	0,0	0,0	0,0	0,0	-	-	-	-
VII - Núcleo Sur		21/22	64,0	-	74,8	-	-	-	-	-	-	-	-	-	-
		20/21	88,0	-	76,5	-	-	-	-	-	-	-	-	-	-
		Prom 16/21	-	-	78,9	-	0,0	0,0	0,0	0,0	0,0	-	-	-	-
VIII - CE E. Ríos		21/22	60,0	-	37,2	-	-	-	-	-	-	-	-	-	-
		20/21	64,0	-	36,1	-	-	-	-	-	-	-	-	-	-
		Prom 16/21	-	-	57,2	-	0,0	0,0	0,0	0,0	0,0	-	-	-	-
IX - N LP - S BA		21/22	59,0	-	27,3	-	-	-	-	-	-	-	-	-	-
		20/21	100,0	-	28,0	-	-	-	-	-	-	-	-	-	-
		Prom 16/21	-	-	38,3	-	0,0	0,0	0,0	0,0	0,0	-	-	-	-
X - Ctro BA		21/22	97,0	-	24,0	-	-	-	-	-	-	-	-	-	-
		20/21	100,0	-	18,0	-	-	-	-	-	-	-	-	-	-
		Prom 16/21	-	-	27,9	-	0,0	0,0	0,0	0,0	0,0	-	-	-	-
XII - SE BA		21/22	100,0	-	4,5	-	-	-	-	-	-	-	-	-	-
		20/21	100,0	-	6,0	-	-	-	-	-	-	-	-	-	-
		Prom 16/21	-	-	9,7	-	0,0	0,0	0,0	0,0	0,0	-	-	-	-
XIII - San Luis		21/22	45,0	-	4,7	-	-	-	-	-	-	-	-	-	-
		20/21	80,0	-	8,2	-	-	-	-	-	-	-	-	-	-
		Prom 16/21	-	-	14,5	-	0,0	0,0	0,0	0,0	0,0	-	-	-	-
Total		21/22	68,6	99,3	23,2	16,2	-	-	-	-	-	-	-	-	-
		20/21	75,6	90,4	23,3	9,8	-	-	-	-	-	-	-	-	-
		Prom 16/21	-	-	29,4	17,0	0,2	0,0	0,0	0,0	0,0	-	-	-	-

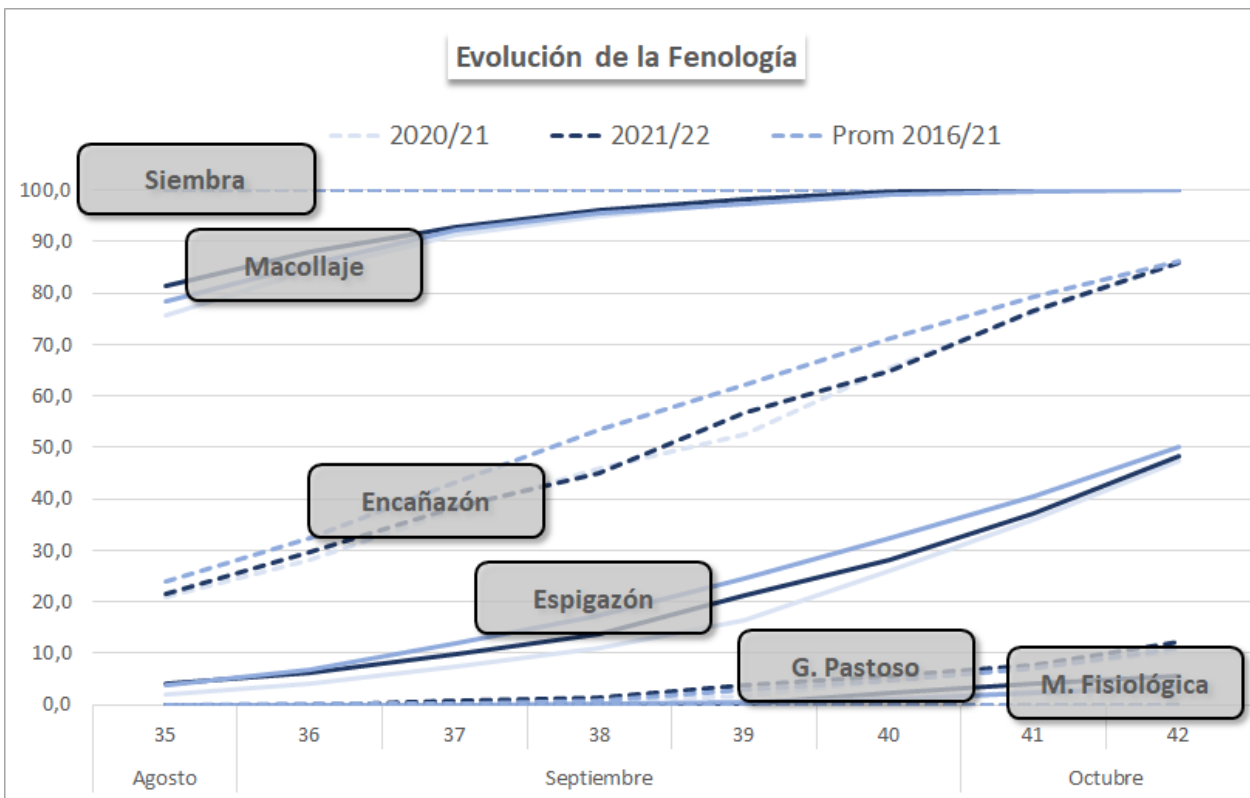
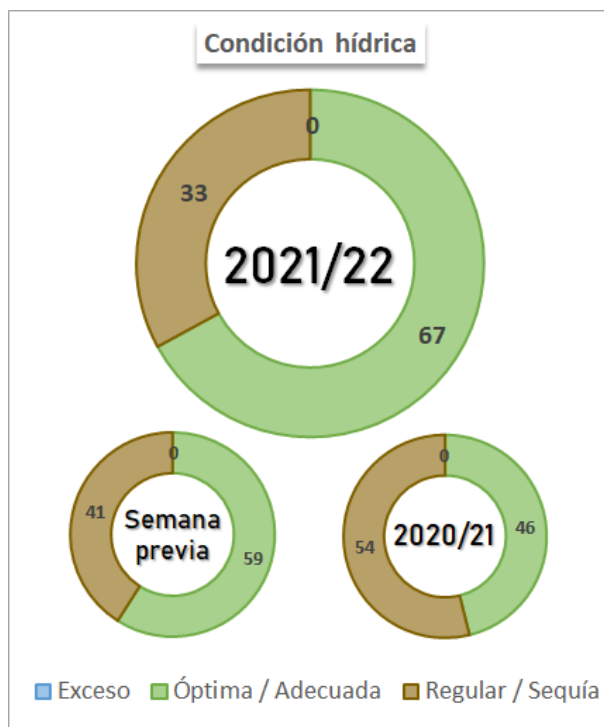
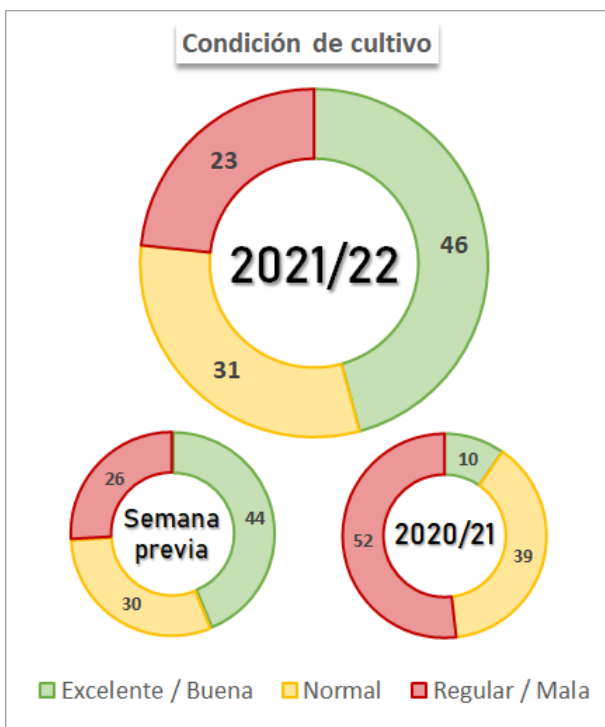
GIRASOL 2021/22



Participación zonal en el área total nacional (%)															
Zona	XII	XI	II	V	IX	XIV	X	IV	XIII	VI	VII	VIII	XV	III	I
Part Nac 2020/21	23,0	21,6	10,6	14,2	12,4	7,3	4,5	1,7	1,4	0,9	0,8	0,7	0,5	0,4	0,0
Part Nac Histórica	23,3	22,3	17,5	14,1	7,7	6,1	3,9	1,3	1,4	0,7	0,5	0,4	0,5	0,3	0,0

Condición hídrica, de cultivo y Fenología													Semana 42				
Zona	Evento adverso	Campaña	Cond. Hid. Ad/Op	Cond. Cult Nor/Exc	Siembra	Expansión foliar	Botón Floral	Floración	Llenado de grano	Madurez Fisiológica	Cosecha						
II - NEA		21/22	35,0	100,0	100,0	96,0	32,0	4,0	-	-	-						
		20/21	-	30,0	100,0	100,0	39,0	3,0	-	-	-						
		Prom 16/21	-	-	100,0	100,0	40,2	5,2	-	-	-						
V - CN S Fe		21/22	38,0	94,0	100,0	86,0	11,0	-	-	-	-						
		20/21	18,0	89,0	100,0	85,0	21,0	-	-	-	-						
		Prom 16/21	-	-	100,0	95,2	20,0	-	-	-	-						
IX - N LP - S BA		21/22	75,0	-	27,5	-	-	-	-	-	-						
		20/21	93,0	-	14,5	-	-	-	-	-	-						
		Prom 16/21	-	-	10,3	-	-	-	-	-	-						
X - Ctro BA		21/22	100,0	-	18,3	-	-	-	-	-	-						
		20/21	100,0	-	13,8	-	-	-	-	-	-						
		Prom 16/21	-	-	10,7	0,6	-	-	-	-	-						
XI - SO BA - S LP		21/22	94,0	-	11,2	-	-	-	-	-	-						
		20/21	100,0	-	5,9	-	-	-	-	-	-						
		Prom 16/21	-	-	4,9	-	-	-	-	-	-						
XII - SE BA		21/22	97,0	-	11,3	-	-	-	-	-	-						
		20/21	100,0	-	11,6	-	-	-	-	-	-						
		Prom 16/21	-	-	8,2	-	-	-	-	-	-						
XIV - Cuenca Sal.		21/22	100,0	-	12,5	-	-	-	-	-	-						
		20/21	93,0	-	9,8	-	-	-	-	-	-						
		Prom 16/21	-	-	20,2	-	-	-	-	-	-						
Total		21/22	54,8	97,0	38,9	15,6	4,4	0,1	-	-	-						
		20/21	40,3	81,8	27,2	16,0	4,0	0,1	-	-	-						
		Prom 16/21	-	-	39,1	31,6	9,8	1,1	-	-	-						

TRIGO 2021/22



Participación zonal en el área total nacional (%)															
Zona	VI	III	XII	VII	XI	IX	V	IV	I	II	X	VIII	XIV	XV	XIII
Part Nac 2021/22	12,9	10,0	9,9	9,8	8,8	8,0	7,4	6,8	6,6	6,6	5,5	5,1	2,1	0,4	0,2
Part Nac Histórica	13,5	10,5	9,8	9,8	8,8	8,3	7,2	6,7	6,2	6,7	5,5	4,8	1,8	0,3	0,2
Condición hídrica, de cultivo y Fenología													Semana 42		
Zona	Evento adverso	Campaña	Cond. Híd. Ad/Op	Cond. Cult Nor/Exc	Siembra	Macollaje	Encañazón	Espigazón	Grano Pastoso	Madurez Fisiológica	Cosecha				
I - NOA	Sequia	21/22	-	-	100,0	100,0	100,0	100,0	80,0	48,0	-				
		20/21	-	-	100,0	100,0	100,0	100,0	67,0	33,0	-				
		Prom 16/21	-	-	100,0	100,0	100,0	100,0	69,0	36,0	-				
II - NEA		21/22	15,0	5,0	100,0	100,0	100,0	100,0	68,0	41,0	-				
		20/21	-	-	100,0	100,0	100,0	100,0	49,0	5,0	-				
		Prom 16/21	-	-	100,0	100,0	100,0	100,0	45,6	18,2	-				
III - CN Cba		21/22	35,0	39,0	100,0	100,0	100,0	73,0	9,0	-	-				
		20/21	-	-	100,0	100,0	100,0	69,0	3,0	-	-				
		Prom 16/21	-	-	100,0	100,0	99,4	68,4	7,6	-	-				
IV - S Cba	Plagas	21/22	55,0	62,0	100,0	100,0	100,0	50,0	-	-	-				
		20/21	-	11,0	100,0	100,0	100,0	51,0	-	-	-				
		Prom 16/21	-	-	100,0	100,0	97,8	47,2	0,6	-	-				
V - CN S Fe		21/22	47,0	57,0	100,0	100,0	100,0	76,0	20,0	1,0	-				
		20/21	4,0	43,0	100,0	100,0	100,0	78,0	21,0	-	-				
		Prom 16/21	-	-	100,0	100,0	100,0	77,2	20,0	0,6	-				
VI - Núcleo Norte	Plagas	21/22	85,0	100,0	100,0	100,0	97,0	60,0	7,0	-	-				
		20/21	3,0	26,0	100,0	100,0	99,0	55,0	-	-	-				
		Prom 16/21	-	-	100,0	100,0	99,8	59,6	6,0	0,2	-				
VII - Núcleo Sur		21/22	85,0	100,0	100,0	100,0	93,0	47,0	1,0	-	-				
		20/21	77,0	53,0	100,0	100,0	93,0	46,0	-	-	-				
		Prom 16/21	-	-	100,0	100,0	93,8	44,8	-	-	-				
IX - N LP - O BA	Enfermedades	21/22	74,0	100,0	100,0	100,0	79,0	32,0	-	-	-				
		20/21	100,0	84,0	100,0	100,0	73,0	25,0	-	-	-				
		Prom 16/21	-	-	100,0	100,0	79,0	26,8	-	-	-				
X - Ctro BA	Enfermedades	21/22	96,0	100,0	100,0	100,0	76,0	7,0	-	-	-				
		20/21	100,0	96,0	100,0	100,0	75,0	16,0	-	-	-				
		Prom 16/21	-	-	100,0	100,0	68,4	18,2	-	-	-				
XI - SO BA - S LP	Enfermedades	21/22	71,0	89,0	100,0	100,0	60,0	10,0	-	-	-				
		20/21	100,0	89,0	100,0	100,0	59,0	13,0	-	-	-				
		Prom 16/21	-	-	100,0	99,4	55,8	11,6	-	-	-				
XII - SE BA	Enfermedades	21/22	95,0	100,0	100,0	100,0	57,0	13,0	-	-	-				
		20/21	100,0	95,0	100,0	100,0	54,0	9,0	-	-	-				
		Prom 16/21	-	-	100,0	100,0	53,6	11,2	-	-	-				
Total		21/22	67,0	76,5	100,0	100,0	85,9	48,4	12,2	5,5	-				
		20/21	46,2	48,4	100,0	100,0	85,5	46,8	8,8	2,3	-				
		Prom 16/21	-	-	100,0	100,0	86,3	50,1	11,1	3,5	-				